



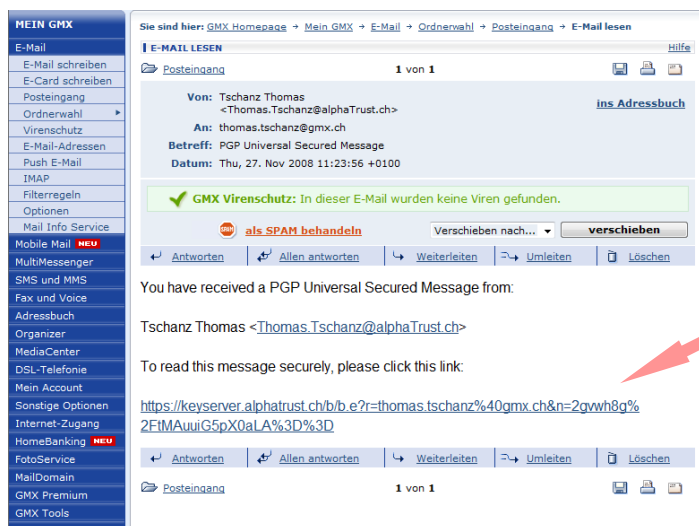
Anleitung PGP Web Messenger

1 PGP Universal Web Messenger

Die Firma alphaTrust.ch ag bietet internen sowie externen E-Mail-Benutzern eine einfache Möglichkeit mit Personen Dokumente per E-Mail sicher auszutauschen. Die externen E-Mail-Empfänger benötigen auf ihrem Computer keine besondere Software! Sie können ihre Arbeit mit dem Internet Explorer erledigen.

2 Erhalt einer PGP Universal Web Messenger Einladung / Inbetriebnahme

Der E-Mailempfänger erhält anstatt eines normalen E-Mails eine Web Messenger Einladung.



Mit einem Mausklick auf den Web-Link wird er dann auf den PGP Server der alphaTrust.ch ag weitergeleitet.

Eventuell erscheint zuerst ein Hinweis, welcher mit OK bestätigt werden muss.

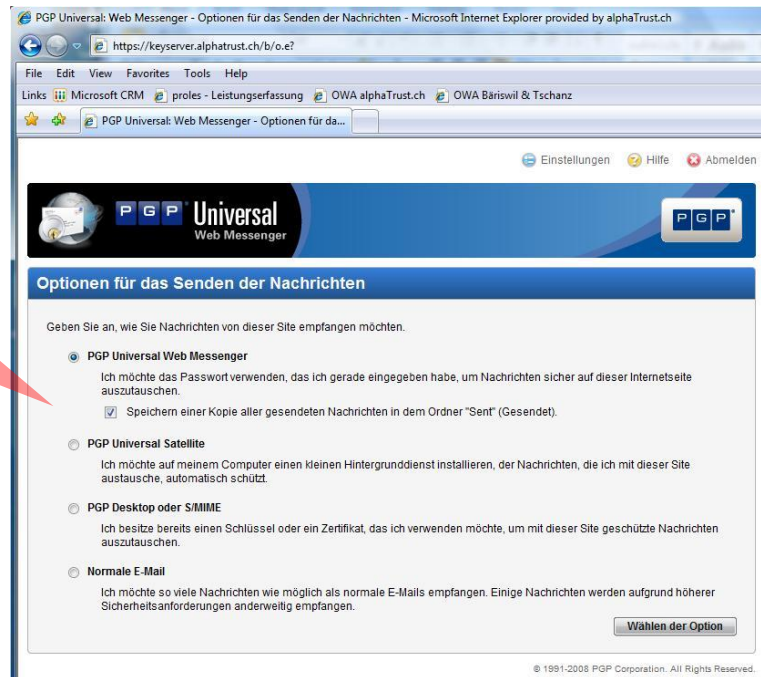


Nun wird der E-Mailempfänger aufgefordert ein Passwort zu erstellen, welches er in Zukunft verwenden will.

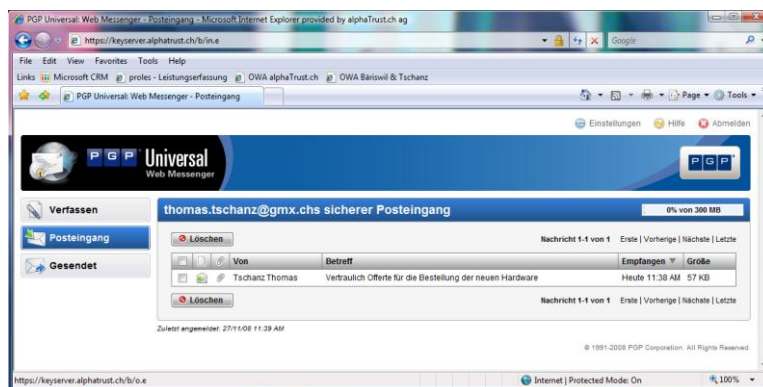


Als letzter Schritt wird nun die Web Messenger Mailbox (Postfach) eingerichtet. Dazu muss der E-Mailempfänger die folgenden zwei Optionen anklicken:

- ☒ PGP Universal Web Messenger
- ☒ Eine Kopie aller ausgehenden Nachrichten im Ordner gesendete E-Mail speichern



Nun ist das sichere Postfach für den E-Mail-Empfänger fertig eingerichtet.



Mit dem Knopf «Abmelden» kann sich der E-Mailbenutzer in der Ecke oben rechts abmelden und die Seite oder den Internet Explorer verlassen.

Der Kunde kann jederzeit auf der Seite <https://keyserver.alphatrust.ch> erneut auf seine sichere Mailbox zugreifen und uns in der alphaTrust.ch ag eine sichere Nachricht zustellen.



Wird die Mailbox nicht mehr verwendet, wird diese automatisch nach 3 Monaten gelöscht.

3 **Kontakte**

Für Rückfragen stehen wir Ihnen gerne zur Verfügung.

Für das in uns gesetzte Vertrauen und die gute Zusammenarbeit möchten wir uns recht herzlich bedanken.

@ your trust

info@alphaTrust.ch

<http://www.alphaTrust.ch>

Industriestrasse 30 – 4542 Luterbach, Switzerland